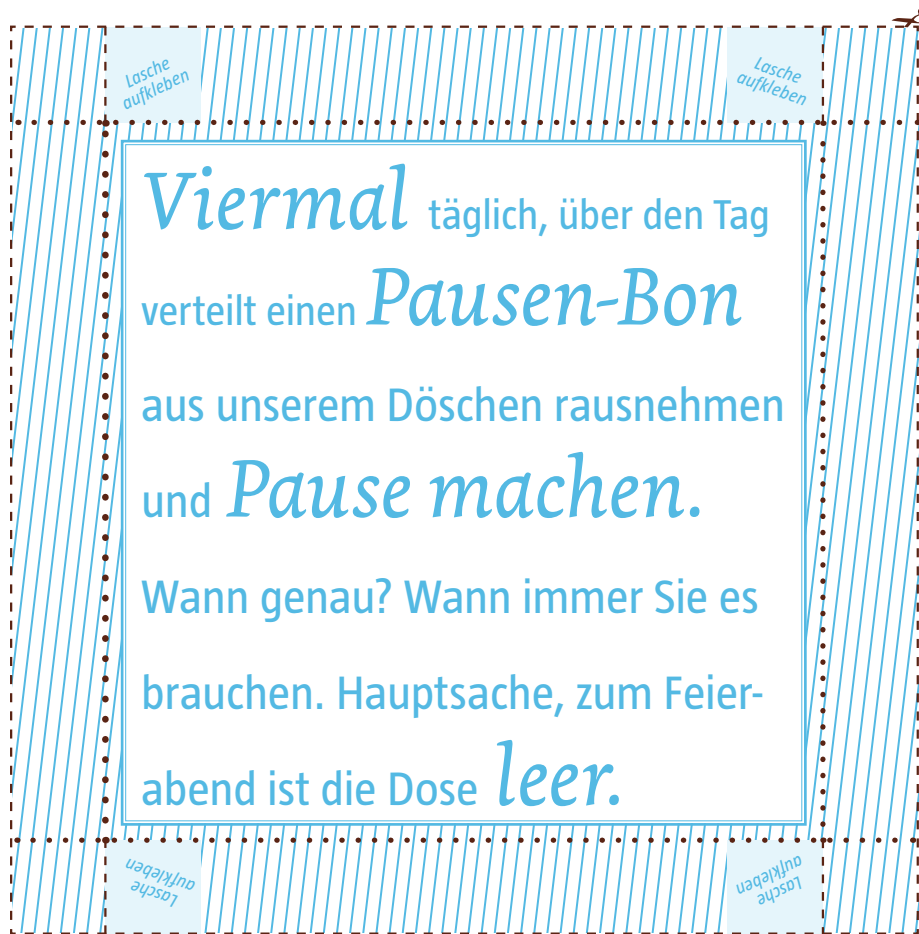
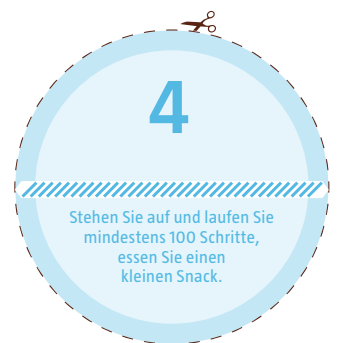
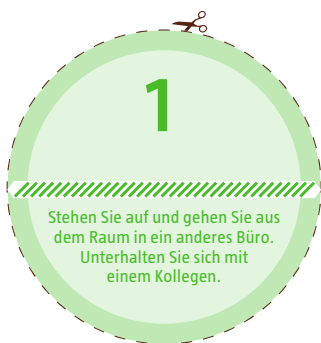


Unser Aufputzmittel für Kreative und Konzeptarbeiter



- 1 An den gestrichelten Linien aus- und einschneiden.
- 2 An den braunen Punkten falzen.
- 3 Laschen ankleben und zur Schachtel formen.
- 4 Pausen-Bons ausschneiden.
- 5 Täglich 4 x 1 Pausen-Bon verbrauchen.



Was tue ich, wenn ich zuviel oder zuwenig Pausen-Bons aus der Schachtel genommen habe?

Wenn Sie versehentlich einmal zu wenig Pausen gemacht haben oder die Pausen vergessen haben, nehmen Sie beim nächsten Mal ruhig die doppelte Menge an Pausen, und fahren Sie für die nächsten Tage wieder mit dem Einlösen aller Pausen fort.